



PARTE LA MOBILITÀ SEMPLICE, SICURA E SOSTENIBILE



Arriva la esse bolognese



MI MUOVO



Un abbonamento unico regionale integrato per chi si muove ogni giorno utilizzando

treno e bus.

Per ricevere informazioni dettagliate e scegliere l'abbonamento più adatto (Mi muovo anno, Mi muovo mese, Mi muovo studenti, Mi muovo citypiù, Mi muovo Tutto Treno) consultare il sito: www.mobilita.regione.emilia-romagna.it

Il Servizio Ferroviario Metropolitano (SFM) bolognese è una realtà in continua crescita: un sistema di treni con 8 linee, 82 stazioni e 400 corse al giorno a elevata frequenza, con un'ampia possibilità di interscambio con bus e bici.

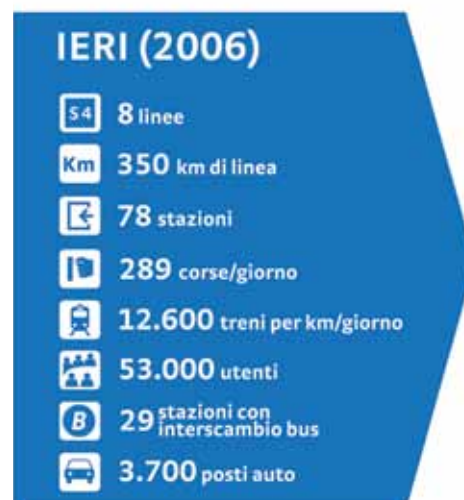
Il suo sviluppo prevede un aumento del 30% dei servizi offerti, la realizzazione di nuove fermate, il cadenzamento degli orari e la creazione di linee passanti da Bologna centrale.

www.sfmbo.it

LO SVILUPPO DEL SERVIZIO FERROVIARIO METROPOLITANO



jointly for our common future





servizio
ferroviario
metropolitano
bologna

Schema rete SFM



LEGENDA / LEGEND	
S1 A	Porretta Terme - Marzabotto - Bologna C.
S1 B	S. Benedetto V. Sambro/Castiglione P. - Bologna C.
S2 A	Vignola - Bazzano - Bologna C.
S2 B	Portomaggiore - Budrio - Bologna C.
S3	Poggio Rusco - Bologna C.
S4 A	Ferrara - S. Pietro in Casale - Bologna C.
S4 B	Imola - Bologna C.
S5	Modena - Bologna C.

AV	Servizi Ferroviari Alta Velocità High Speed Rail Services
SFR	Servizio Ferroviario Regionale Regional Rail Services
B	Fermata Bus in Stazione Station Bus Stop

	Interscambio con altri Servizi Ferroviari Interchange with other Rail Services
	Stazione da attivare Forthcoming station

Data di aggiornamento giugno 2013

Per informazioni e orari
www.sfmbo.it