




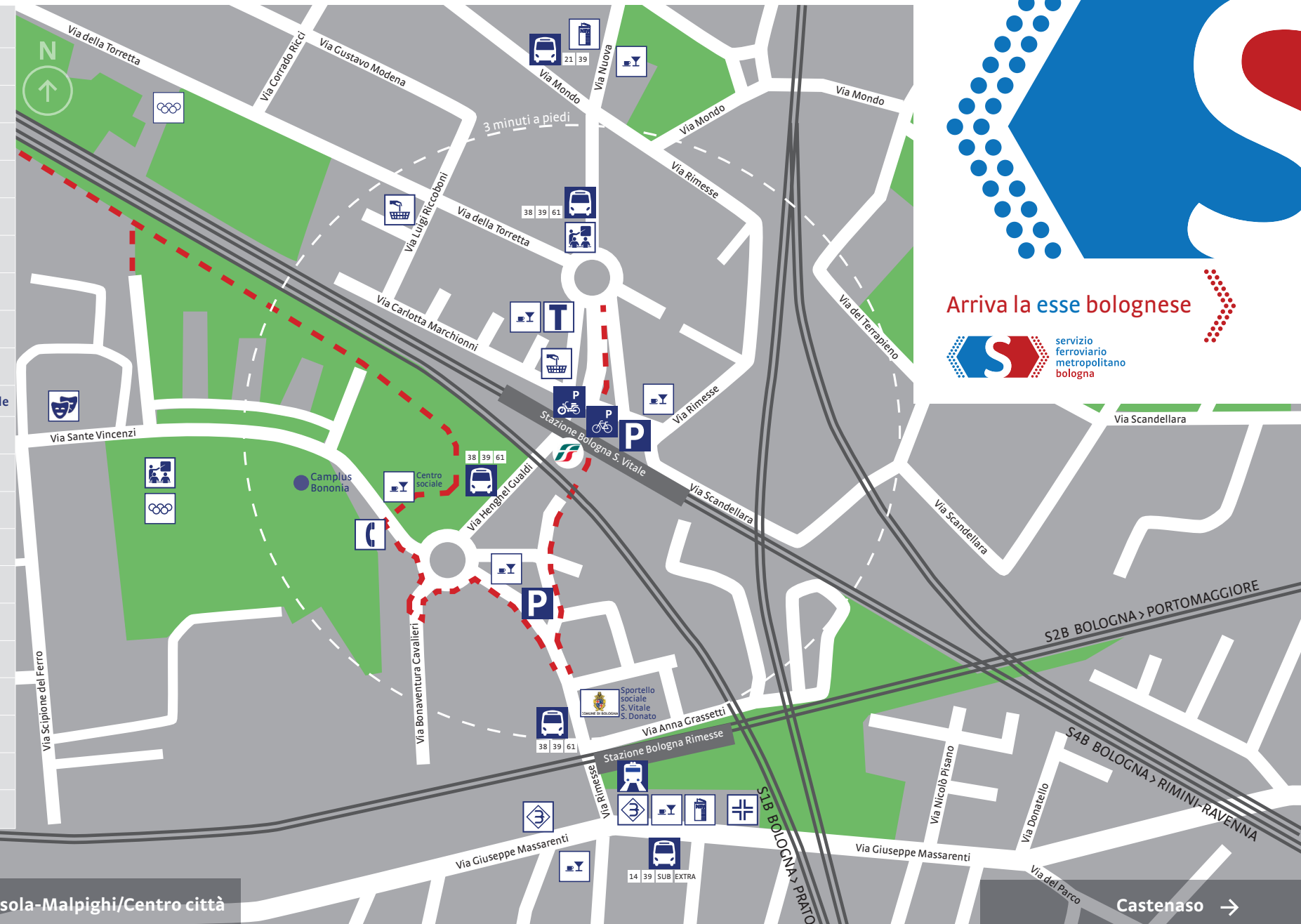
Legenda

- Ascensore
- Scala
- Rampa
- Fermata autobus
- Stazione Rimesse
- Parcheggio
- Parcheggio moto
- Parcheggio bici
- Parcheggio disabili

Percorso ciclo-pedonale

- Bancomat
- Tabacchi
- Edicola
- Bar
- Telefono
- Market / Alimentari
- Impianti sportivi
- Farmacia
- Scuola
- Teatro
- Sportello sociale

The Managing Authority of the programme is not liable for any use of the information contained in this brochure



Arriva la esse bolognese



LEGENDA / LEGEND	
	Voi siete qui You are here
	Porretta Terme - Marzabotto - Bologna C.
	S. Benedetto V. Sambro/ Castiglione P. - Bologna C.
	Vignola - Bazzano - Bologna C.
	Portomaggiore - Budrio - Bologna C.
	Poggio Rusco - Bologna C.
	Ferrara - S. Pietro in Casale - Bologna C.
	Imola - Bologna C.
	Modena - Bologna C.

	Servizi Ferroviari Alta Velocità High Speed Rail Services
	Servizio Ferroviario Regionale Regional Rail Services
	Fermata Bus in Stazione Station Bus Stop
	Interscambio con altri Servizi Ferroviari Interchange with other Rail Services
	Stazione da realizzare/attivare Forthcoming station



AUTOBUS

Servizio urbano

- Linea 14:** Barca - Osp. S. Orsola - Due Madonne/Pilastro.
- Linea 21:** Filanda - Stazione C.le - S. Donato.
- Linea 38:** circolare periferica destra.
- Linea 39:** circolare periferica sinistra.
- Linea 61:** Massarenti - Battindarno (notte).

Servizio suburbano

- Linea 89:** Villanova - Osp. S. Orsola - Bologna - Casalecchio di R. - S. Biagio.
- Linea 99:** Bologna - Medicina - Lugo.
- Linea 182:** Popolonia - P. Unità (scolastico).

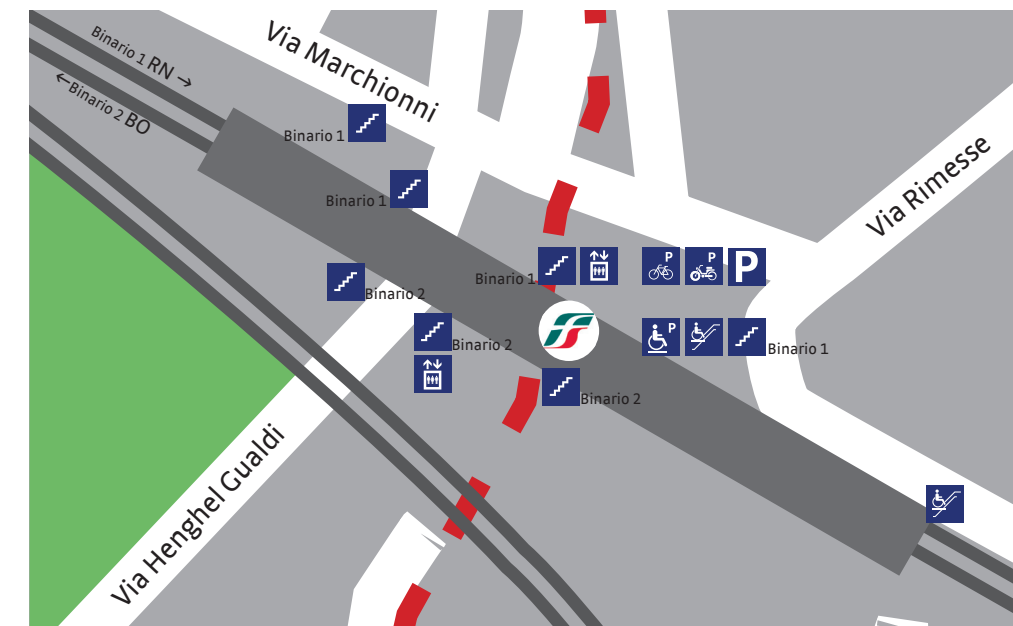


PISTE CICLABILI

Servizio extraurbano

- Linea 205:** Bologna - Castel Guelfo.
- Linea 206:** Bologna - Sesto Imolese - Massa Lombarda - Lugo.
- Linee 200/211/212/213/214:** Bologna - Medicina.
- Linea 237:** Bologna - Alberino.
- Linea 243:** Bologna - Budrio - Molinella - Marmorta.
- Linea 257:** Bologna - Argenta.
- Linea 273:** Bologna - Budrio - Ospitale M.

La stazione Bologna S. Vitale è servita da un percorso pedonale/ciclabile in sede propria, dal quale è possibile accedere direttamente ad entrambi i binari della stazione. Lo stesso percorso è utilizzabile per superare il sottopasso ferroviario in sicurezza e dirigersi alla vicina stazione Bologna Rimesse, sulla linea ferroviaria Bologna - Portomaggiore. Per maggiori informazioni consultare la pubblicazione "Tutta mia la città" in distribuzione presso gli Urp del Comune di Bologna, oppure consultare il sito web: www.comune.bologna.it/trasporti.



Dettaglio delle dotazioni della Stazione Bologna S. Vitale

